





# 富士山静冈机场的交通移动信息

## 富士山静冈机场交通巴士

1 静冈方面 (距离静冈站约50分钟)

运行路线  
富士山静冈机场 → 吉田IC入口 → 东名大井川 → 东名烧津西 → 静冈IC → 静冈站

2 岛田方面 (距离岛田站约35分钟)

运行路线  
富士山静冈机场 → 岛田站南口

3 挂川方面 (距离菊川站前约25分钟, 距离挂川站约45分钟)

运行路线  
富士山静冈机场 → 菊川站前 → 挂川站南口

4 滨松·挂川方面 (距离挂川站约35分钟, 距离滨松西IC约80分钟, 距离滨松站约110分钟)

运行路线  
富士山静冈机场 → 挂川站南口 → 挂川IC → 东名烧津 → 磐田IC → 东名滨松北 → 滨松站 → 滨松西IC (换乘)

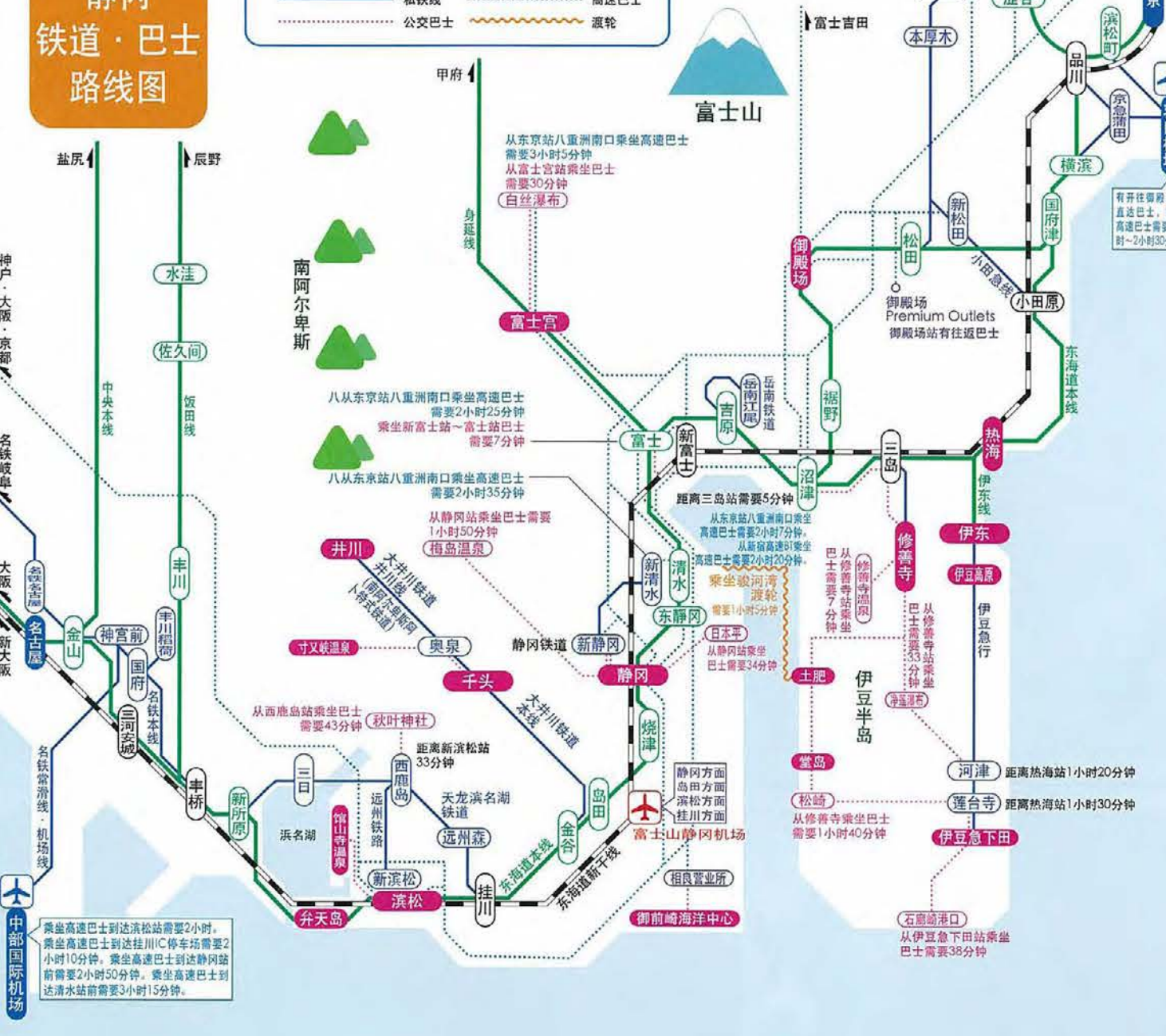
驾车移动  
距离东名高速公路吉田IC约15分钟  
距离东名高速公路相良牧之原IC约10分钟



# 广域地图 广域地图



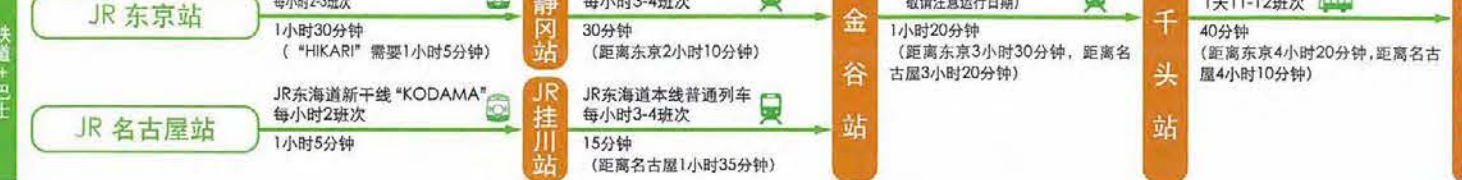
# 静冈铁道·巴士路线图



## ●静冈、清水方面



## ●奥大井(干头·寸又峡)方面



## ●热海、伊东、伊豆高原、下田方面



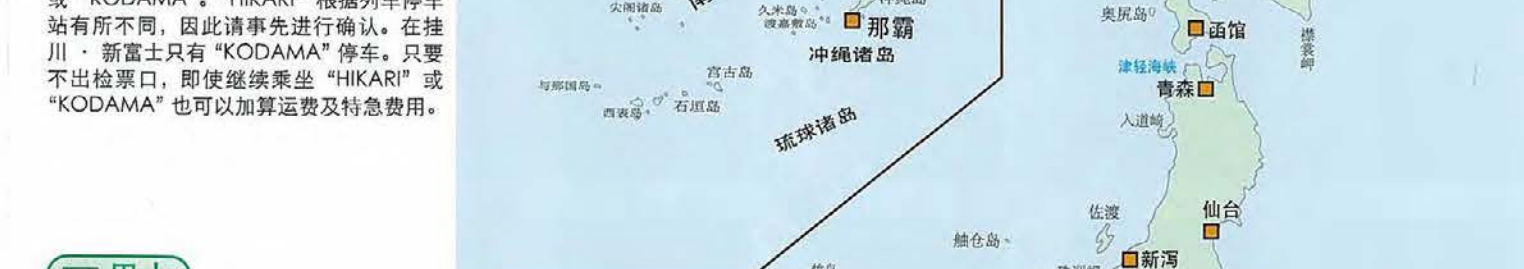
## ●修善寺、土肥、磐岛方面



## ●富士宫、富士山麓(富士宫口新五合目)方面



## ●御殿场方面



## ●滨名湖(馆山寺)方面



## 中部地区 具有璀璨的历史文化的地区

具有璀璨的历史文化的地区  
与开创江户幕府的大将军德川家康有渊源而闻名的该地区, 拥有浮世绘所描绘的众多名胜和令人怀念的历史遗迹。代表静冈县的“绿茶”和新鲜的鱼类等特产也很丰富。

久能山东照宫, 大井川铁道SL, S-Pulse Dream Plaza, 蓬莱桥

## 西部地区 以湖为中心活力四射的地区

以湖为中心活力四射的地区  
美丽的滨名湖畔分布着娱乐设施和温泉胜地。农业和工业均为发达的制造业地区, 留有江户时代的宿场町风情的历史遗迹, 领先于世界的尖端技术·盛产美味可口的农产品等个性魅力十足的地区。

新居关东, 挂川城公园, 滨松乐器博物馆, 滨松水果公园

## 富士地区 在雄伟的富士山麓接触大自然

在雄伟的富士山麓接触大自然  
日本第一山·富士山的山麓地区, 魄力十足的富士山和雄伟的大自然所形成的风景是这一带的独特魅力。到了夏天的登山季节, 为了攀登富士山山顶而到此访问的国内外游客络绎不绝。

白糸瀑布, 富士野生动物园, 御殿场 Premium Outlets

## 伊豆地区 日本屈指可数的度假胜地

日本屈指可数的度假胜地  
伊豆半岛是日本屈指可数的温泉之乡。从诱人的名胜古迹到开放式的蔚蓝的大海, 拥有丰富的旅游亮点, 是极有魅力的地区。海产品及山麓菜等食材也很丰富, 在何季节都具有人气。

热海艺伎见番歌舞剧场, 热河津瀑布, 堂岛洞巡游, 修善寺温泉

